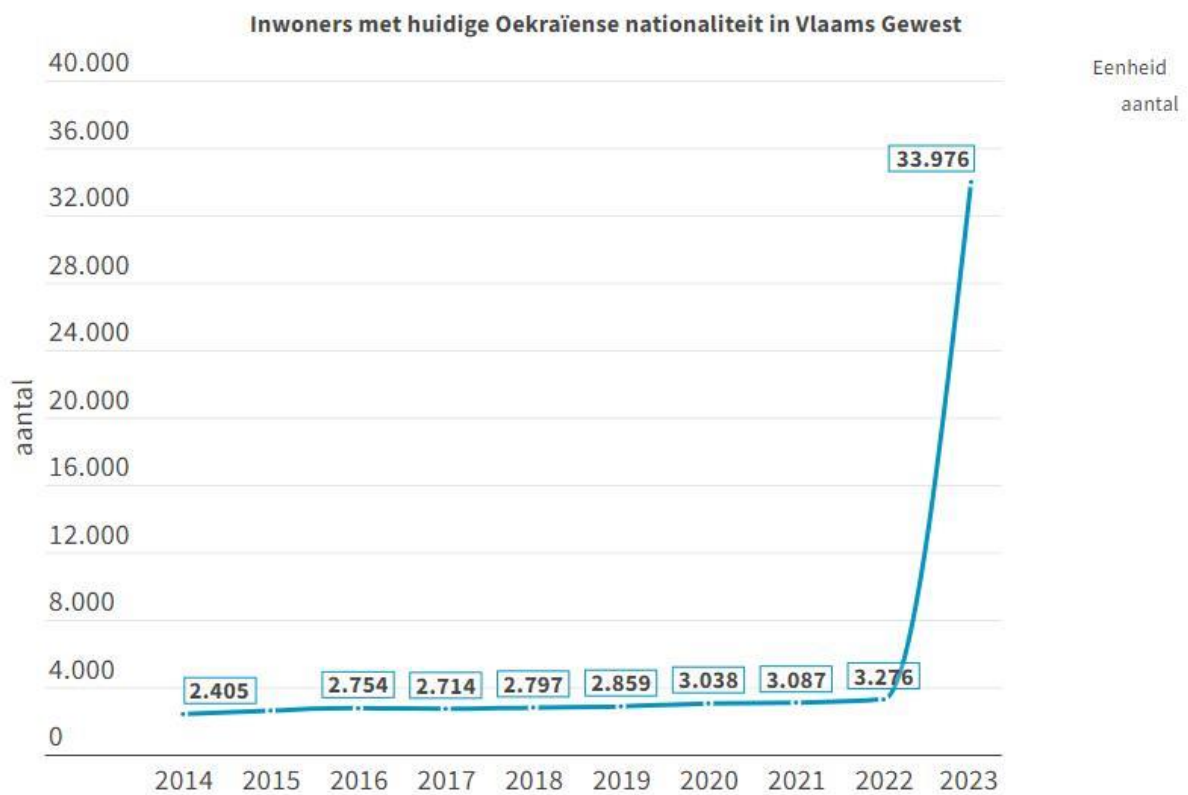


Oekraïense inwoners in onze Provincie

Nieuwsbrief Provincies.incijfers.be, 21 november 2023

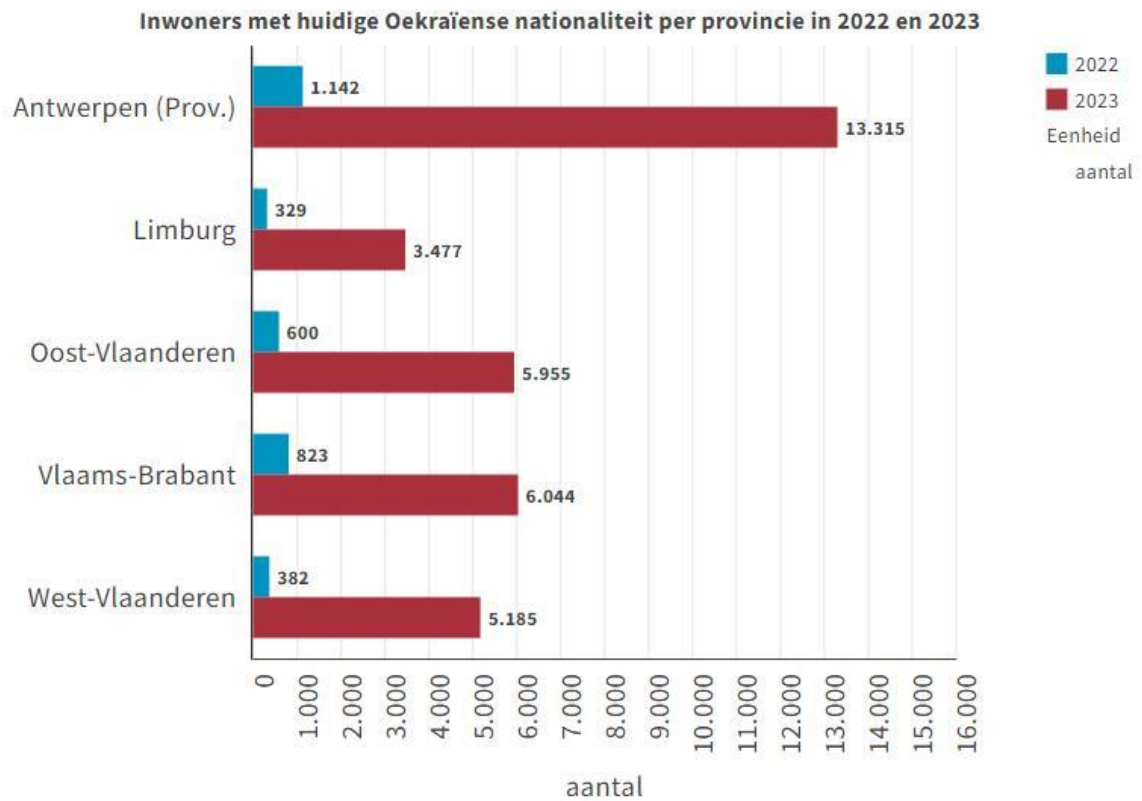
Het aantal bijkomende inwoners met een Oekraïense nationaliteit dat tussen 1 januari 2022 en 1 januari 2023 werd geregistreerd in de vijf Vlaamse provincies.

Begin 2023 woonden er in het Vlaams Gewest 6.059.464 personen met een Belgische nationaliteit en 732.507 personen met een buitenlandse nationaliteit. Van die laatsten hebben 33.976 de Oekraïense nationaliteit. Een jaar eerder ging het nog om 3.276 inwoners met de Oekraïense nationaliteit. Dat is bijna een vertienvoudiging en ongetwijfeld een rechtstreeks gevolg van de oorlog in Oekraïne die begin 2022 opnieuw losbarstte.



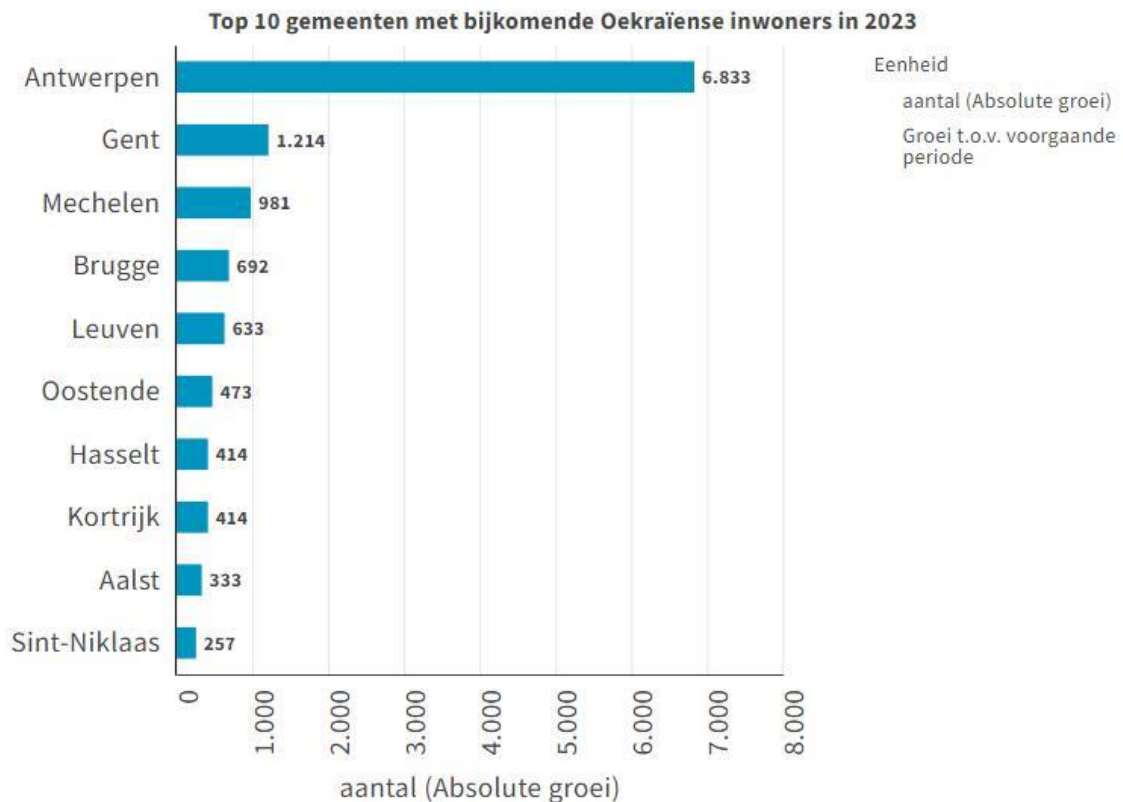
Bron: Rijksregister | provincies.incijfers.be

De grootste toename van het aantal Oekraïense inwoners vond plaats in de provincie Antwerpen. Het aantal steeg van 1.142 in 2022 naar 13.312 in 2023. De kleinste toename vond plaats in de provincie Limburg waar het aantal steeg van 329 naar 3.477. De andere Vlaamse provincies bevinden zich ergens tussenin met een toename van 4.803 in West-Vlaanderen, 5.221 in Vlaams-Brabant en 5.355 Oekraïense inwoners in Oost-Vlaanderen. Over het algemeen is de absolute toename groter in provincies waar meer mensen wonen.



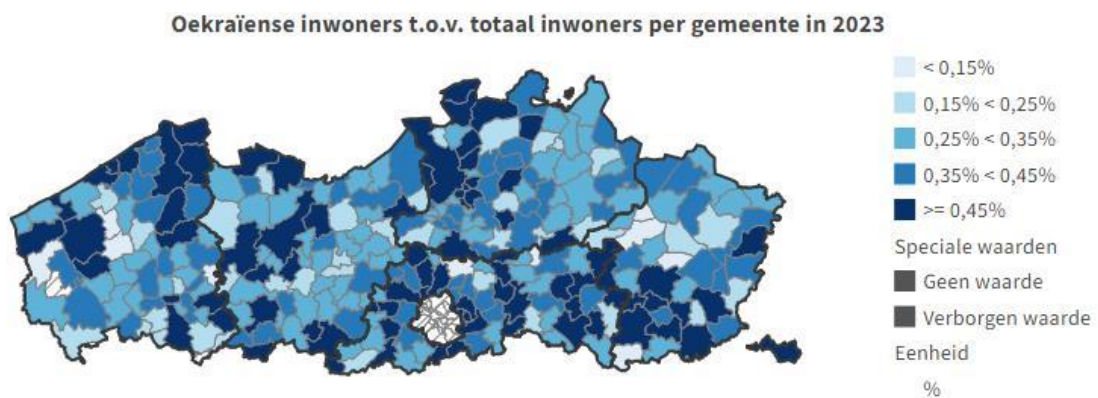
Bron: Rijksregister | provincies.incijfers.be

Op gemeentelijk niveau zijn de meest opvallende absolute stijgingen sinds 2022 vooral te zien in de centrumsteden. Antwerpen spant hierbij de kroon met een toename van 6.833 Oekraïense inwoners. De top 10 wordt verder aangevuld door Gent (1.214), Mechelen (981), Brugge (692), Leuven (633), Oostende (473), Kortrijk (414), Hasselt (414), Aalst (333) en Sint-Niklaas (257). Het feit dat bijna 40% van alle nieuwe Oekraïense inwoners zich heeft gevestigd in deze steden is wellicht toe te schrijven aan de aanwezigheid van nooddorpen in Antwerpen en Mechelen, evenals aan de hoge concentratie van andere gesubsidieerde huisvestingsmogelijkheden voor tijdelijk ontheemden uit Oekraïne (bv. assistentiewoningen, hotels, jeugdverblijven en vakantiewoningen).



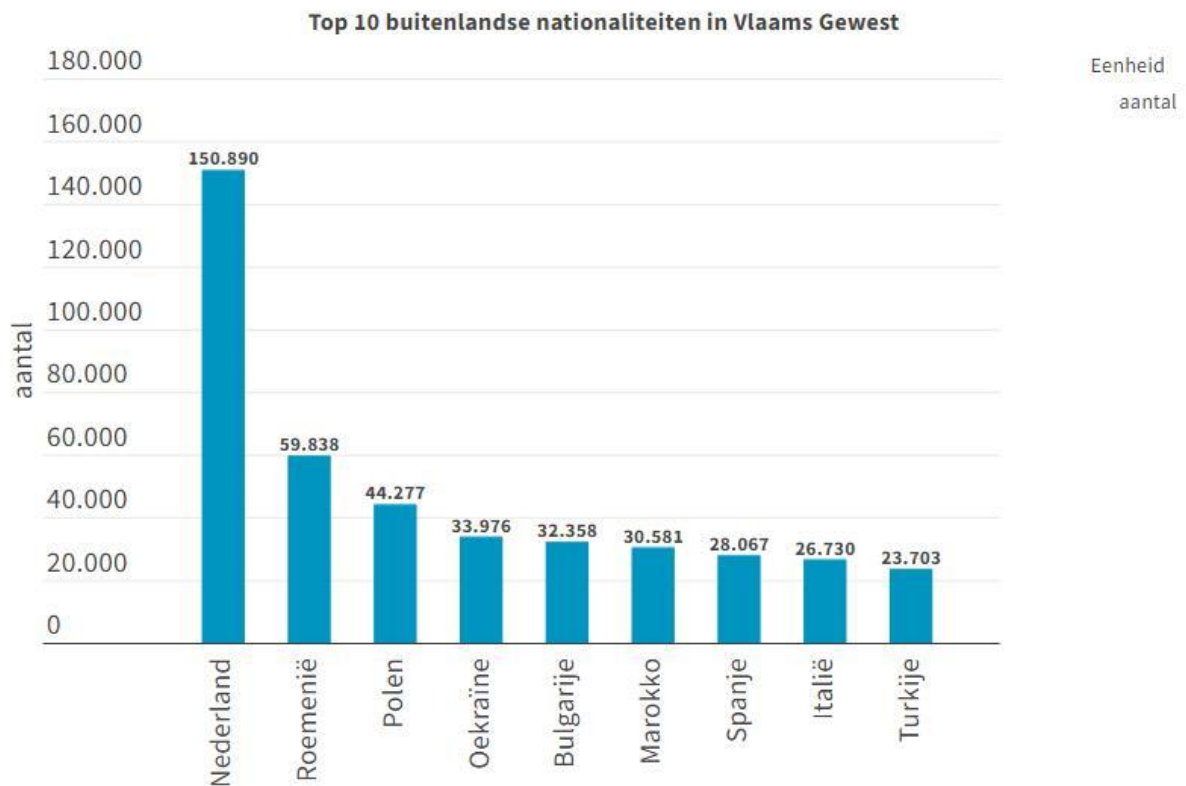
Bron: Rijksregister | provincies.incijfers.be

Hoewel het voorgaande suggereert dat Oekraïense nieuwkomers zich vooral in een beperkt aantal steden hebben gevestigd, is de realiteit anders. Illustratief is de vaststelling dat in Vlaanderen begin 2022 slechts 7 gemeenten meer dan 50 Oekraïense inwoners hadden, terwijl dit aantal begin 2023 was gestegen tot 167 gemeenten. Een gelijkaardige vaststelling is dat er begin 2022 slechts 1 gemeente was (Bever) waar het percentage Oekraïense inwoners groter was dan 0,2%, terwijl dat aantal begin 2023 was gestegen tot 249 gemeenten. De kaart hieronder laat zien dat veel gemeenten begin 2023 een relatief hoog aandeel Oekraïense inwoners hebben in vergelijking met het jaar daarvoor. Het is dus duidelijk dat niet alleen de (centrum)steden zich hebben ingespannen, maar dat ook veel andere gemeenten (verspreid over de vijf provincies) evenredige inspanningen hebben geleverd om de toename van Oekraïense inwoners op te vangen.



Bron: Rijksregister | provincies.incijfers.be

Opmerkelijk is ook dat inwoners met een Oekraïense nationaliteit sinds 2023 de vierde grootste groep van buitenlandse nationaliteiten vertegenwoordigen in Vlaanderen. In 2022 stond deze groep inwoners in Vlaanderen nog op de 35ste plaats.



Bron: Rijksregister | provincies.incijfers.be

In provincies.incijfers.be kun je voor deze en tal van andere indicatoren zelf grafieken maken voor jouw gemeente of provincie. Voor een algemeen overzicht van data over nationaliteit en herkomst, kun je terecht op het dashboard (beknopt overzicht) en het rapport (uitgebreid overzicht).